


Ramsey Lifeguard


Anleitung zum Verbinden und Trennen der Kette

Das Verbinden der Kette


1) Legen Sie die Enden der Kette nebeneinander. Bitte beachten Sie dabei die empfohlene Laufrichtung der Kette, wobei die konvexe Seite von jeder Lifeguard Zahnlasche die Zugrichtung angibt.



2) Fügen Sie die Enden der Kette zusammen, so dass die Löcher in den Laschen in einer Reihe sind.




3) Nehmen Sie den Ausrichtungsstift, der eine Spitze an einem Ende hat, zur Hand. *Ein Ausrichtungsstift sollte dem Verbindungsset beiliegen. Wenn nötig, können Sie einen Ausrichtungsstift herstellen, indem Sie einen Bolzen aus einem Ersatzstück der Kette entfernen und ihn am Ende spitz zuschleifen.*



4) Schieben Sie das spitze Ende des Ausrichtungsstiftes durch die Löcher der Kette. Leichtes Klopfen mit einem kleinen Hammer kann dabei helfen. Dann entfernen Sie den Ausrichtungsstift.



5) Nehmen Sie jetzt den Verbindungsbolzen, der an einem Ende vernietet und am anderen Ende weich gegläht ist, zur Hand.



6) Gehen Sie zur anderen Seite der Kette und führen Sie das nicht vernietete, weich geglähte Ende des Verbindungsbolzens durch die Löcher der Kette ein.



7) Auf der Seite der Kette, wo sich die Verbindungsflasche befindet, vernieten Sie nun das Ende des Verbindungsbolzens mit einem kleinen Hammer. *Während der Vernietung des Verbindungsbolzens ist es notwendig, die Kette zu fixieren, um zu verhindern, dass er am anderen Ende der Kette herausfällt.*



Das Trennen der Kette

Option 1: Benutzen Sie ein kleines Schleifwerkzeug, um den Zapfenkopf an der gewünschten Stelle zu entfernen. Dann schieben Sie den Verbindungsbolzen aus der Kette heraus.

Option 2: Benutzen Sie ein kleines Stanzwerkzeug (1/8 Zoll oder kleiner im Durchmesser) und einen Hammer, um den Verbindungsbolzen aus der Kette herauszutreiben. Der Zapfenkopf wird dann abbrechen, und der Bolzen kann entfernt werden.

Ramsey Products Corporation

135 Performance Drive
Belmont, NC 28012
Tel. 704-394-0322
Fax. 704-394-9134

Email: Sales@ramseychain.com

Ramsey Products Europe

Lansinkesweg 4-003
7553 AE Hengelo (Ov)
P.O. Box 960
7550 AZ Hengelo (Ov)
The Netherlands
Tel. +31 (0) 742503308
Fax. +31 (0) 742506485

Euro.sales@ramseychain.com